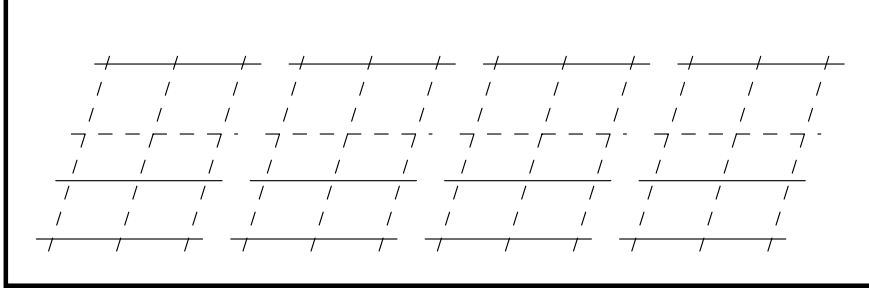
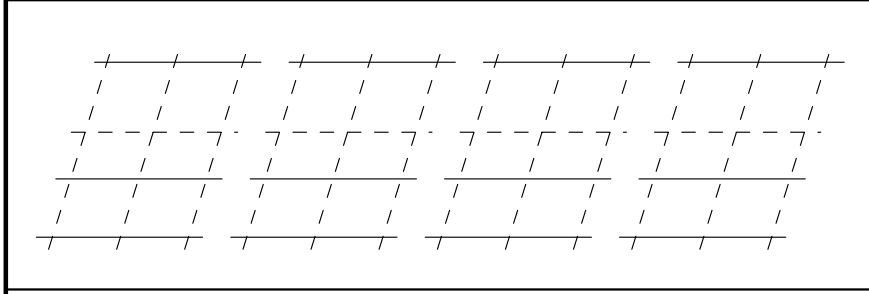
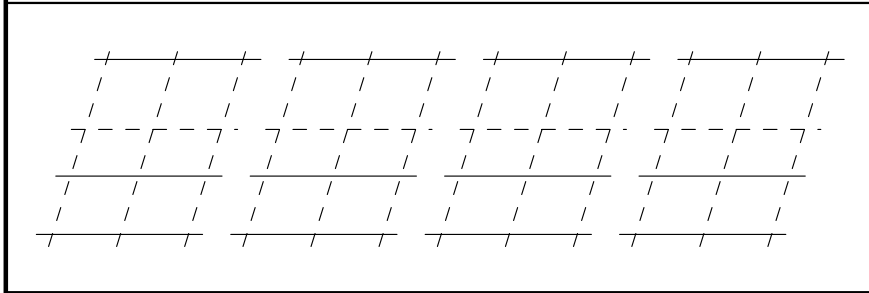
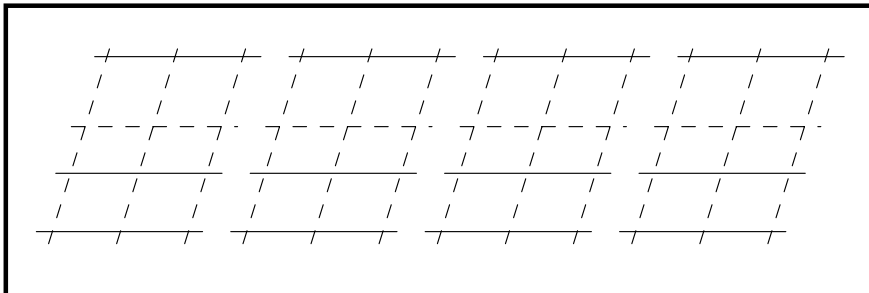



Lignes d'inclinaison pour droitiers et gauchers

Feuille inclinée pour les droitiers et les gauchers afin de réaliser des boucles ou d'écrire des mots.


MOUVEMENTS D'ÉCRITURE

Feuille inclinée pour les droitiers, afin de réaliser des boucles ou d'écrire des mots.



MOUVEMENTS D'ÉCRITURE

Feuille inclinée pour les gauchers, afin de réaliser des boucles ou d'écrire des mots.



Four large rectangular boxes, each containing a grid of slanted lines for handwriting practice. Each grid consists of four horizontal lines (top, middle-dashed, bottom, and baseline) and four vertical lines, creating a series of slanted rectangular cells.

MOUVEMENTS D'ÉCRITURE

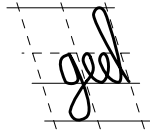
Feuille inclinée pour les droitiers, afin de réaliser des boucles ou d'écrire des mots.

geel

The form contains four rows of handwriting practice lines. Each row is a rectangular box containing four columns of lines. Each column consists of four horizontal lines: a solid top line, a dashed middle line, a solid bottom line, and a solid baseline. The lines are slanted to the right, creating a grid for practicing cursive loops or words.

MOUVEMENTS D'ÉCRITURE

Feuille inclinée pour les gauchers, afin de réaliser des boucles ou d'écrire des mots.



Four large rectangular boxes, each containing a slanted grid of four horizontal lines. The grid is slanted to the right, matching the example above. Each grid is intended for handwriting practice, specifically for forming loops or writing words.